

# MILO PÅ EVENTYR - GAVEN FRA FARMOR

Giv bogen stjerner 


1. Hvor bor Milo? \_\_\_\_\_

2. Hvor gammel er Milo? \_\_\_\_\_

3. Hvem henter Milo i skolen? \_\_\_\_\_

4. Hvem kommer på besøg? \_\_\_\_\_










5. Hvad får Milo i gave? \_\_\_\_\_



6. Hvem er med i bogen? \_\_\_\_\_

7. Hvad synes du om bogen? \_\_\_\_\_

Hvad sagde farmor? Forbind de rigtige firkanter til en sætning.

Gaven fra farmor, side 2

Opdel sætningerne ved at sætte ring om hvert enkelt ord.

Miloborsammenmedsinmorogfarogstorebror.

FarmorkommerpåbesøggogMiloglædersig.

Farmorharværetpåferieietvarmtland.

HunharenmystiskgavemedhjemtilMilo.

Hjælp Milo hen til gaven

The maze is a complex grid of paths and dead ends. At the top right, a boy in a blue shirt is running towards the maze. At the bottom left, a gift box is shown. The maze contains several letters: E, T, F, Y, N, V, R, A, E, F, G, E. A red bar is at the top, and a yellow bar is at the bottom.

Find ordet.

--	--	--	--	--	--	--